



ORSZÁGOS DIGITÁLIS KOMPETENCIAMÉRÉS 2023/2024.

Négy és hat évfolyamos képzés

az eredmény
szignifikánsan magasabb
a viszonyítási csoport
átlageredményéhez képest



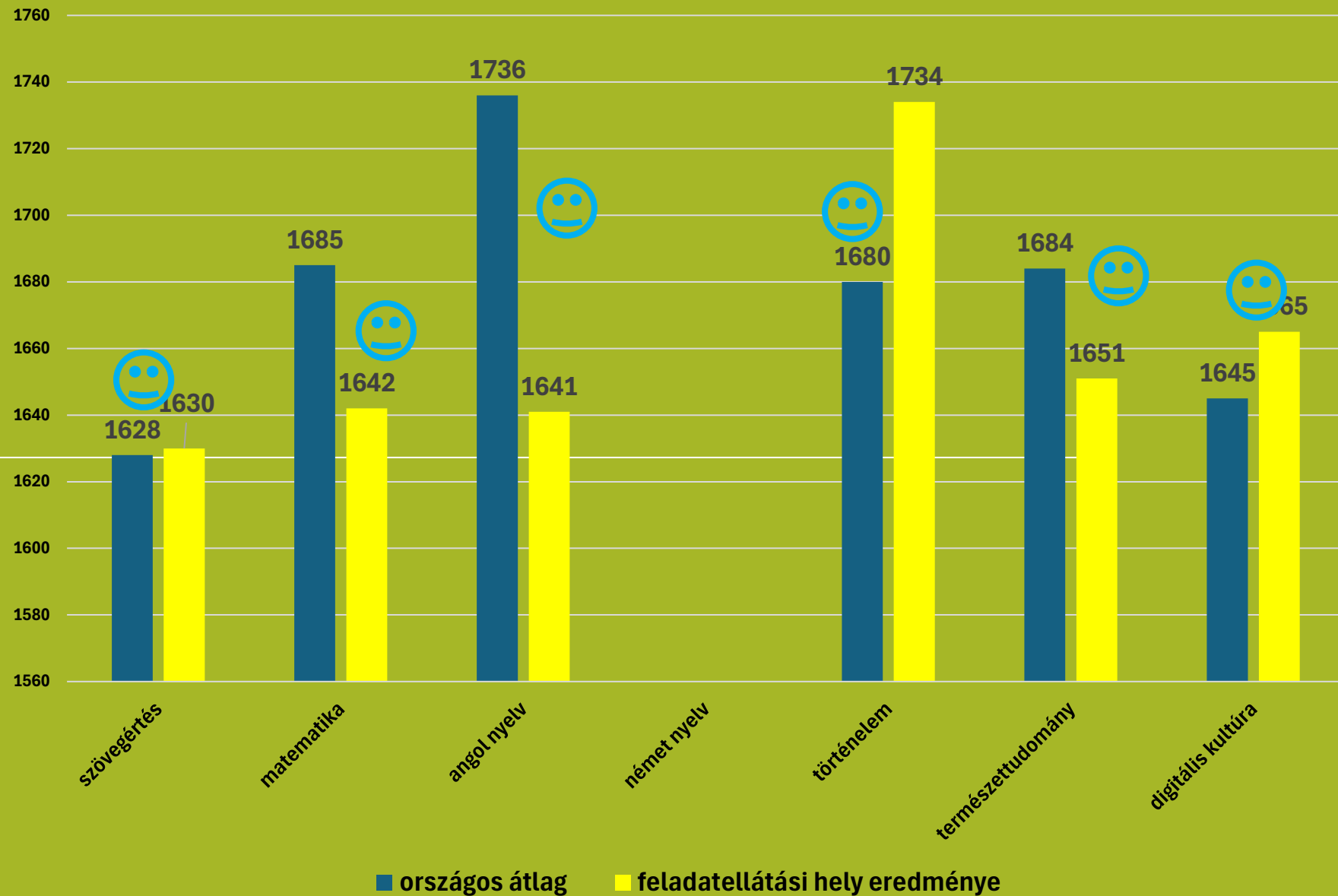
az eredmény
**szignifikánsan
alacsonyabb** a viszonyítási
csoport
átlageredményéhez képest



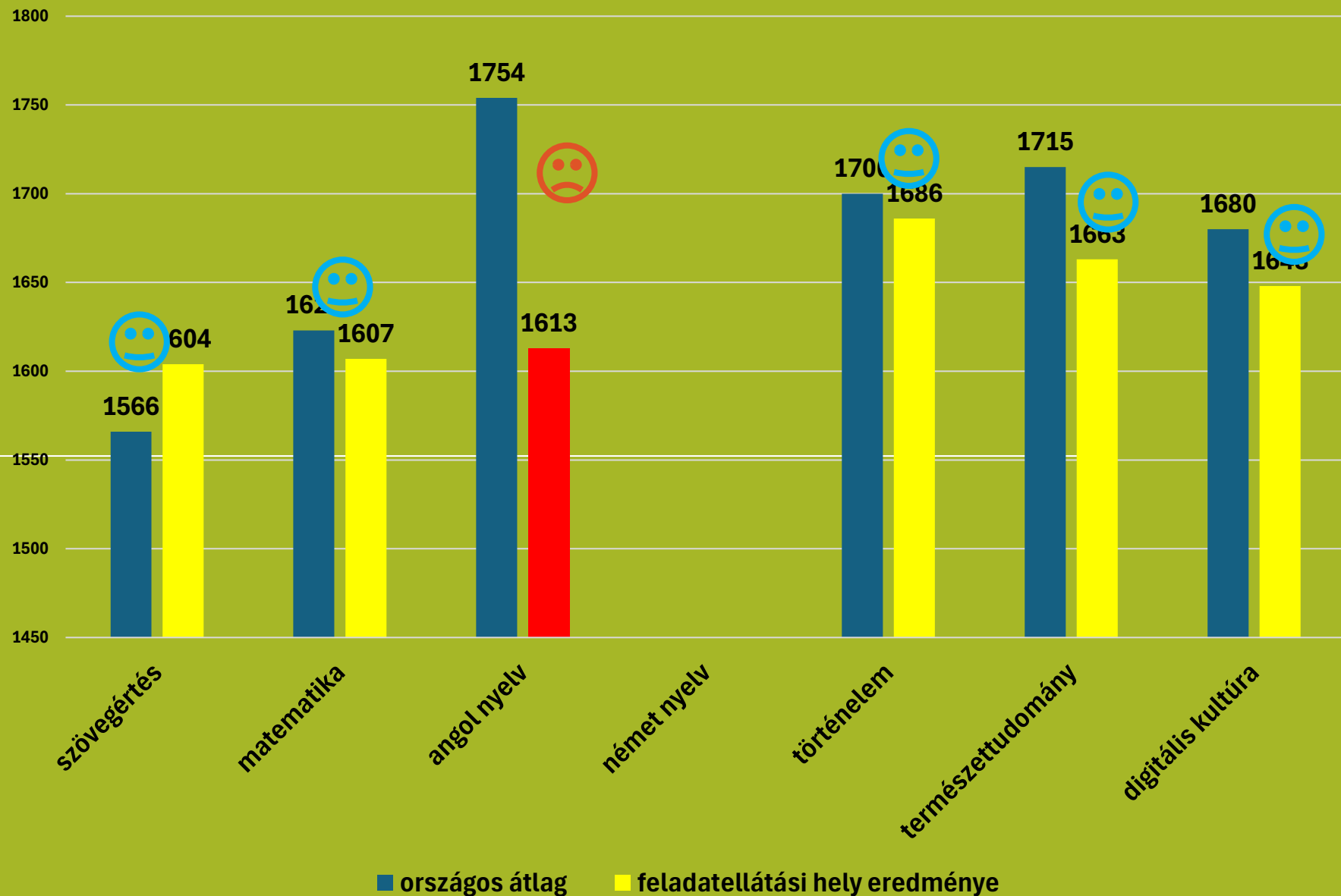
az eredmény **nem
különbözik szignifikánsan**
a viszonyítási csoport
átlageredményéhez képest



9.b



10.b



az eredmény **szignifikánsan magasabb** a viszonyítási csoport átlageredményéhez képest



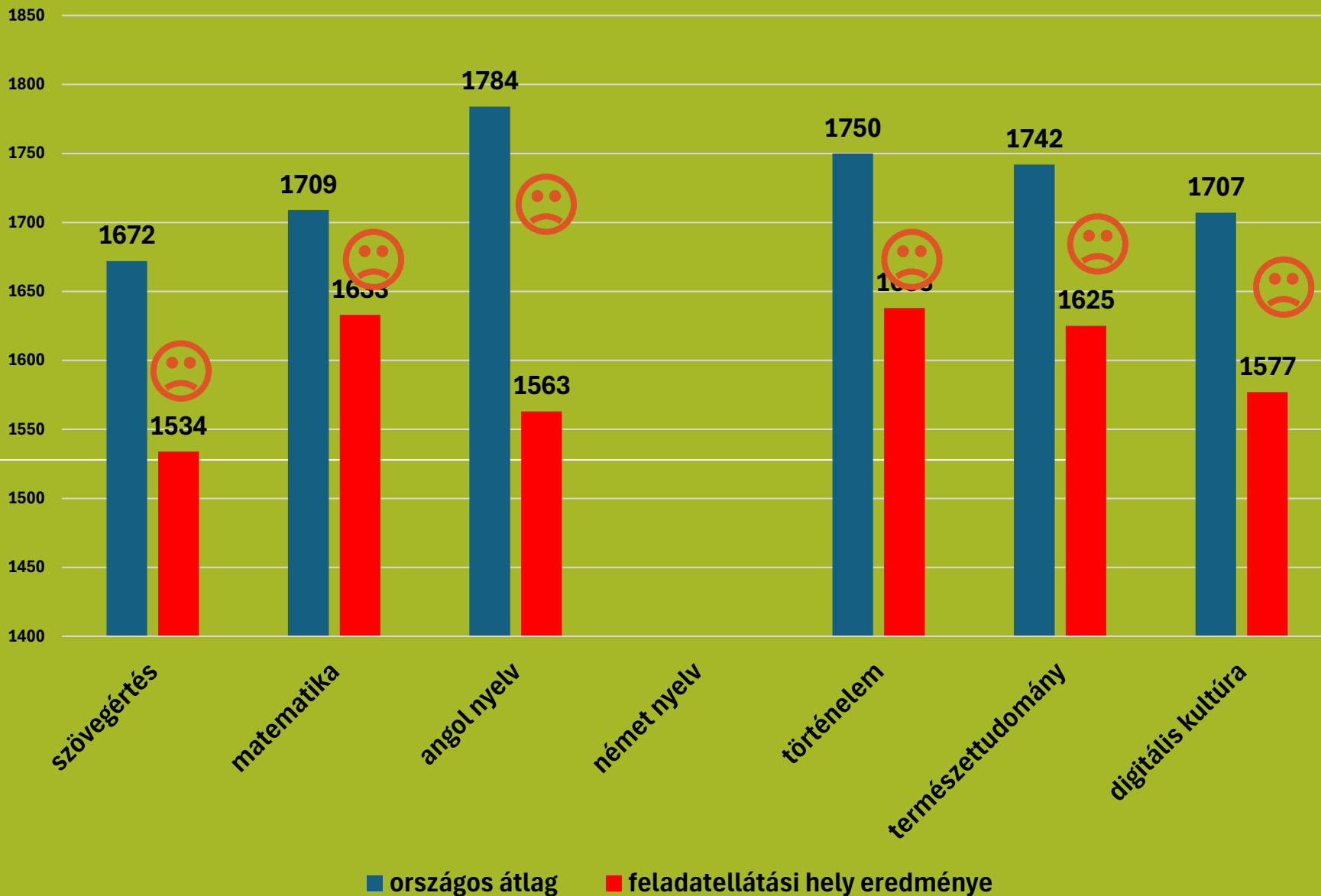
az eredmény **szignifikánsan alacsonyabb** a viszonyítási csoport átlageredményéhez képest



az eredmény **nem különbözik szignifikánsan** a viszonyítási csoport átlageredményéhez képest



11.b



az eredmény **szignifikánsan magasabb** a viszonyítási csoport átlageredményéhez képest



az eredmény **szignifikánsan alacsonyabb** a viszonyítási csoport átlageredményéhez képest



az eredmény **nem különbözik szignifikánsan** a viszonyítási csoport átlageredményéhez képest



7.A

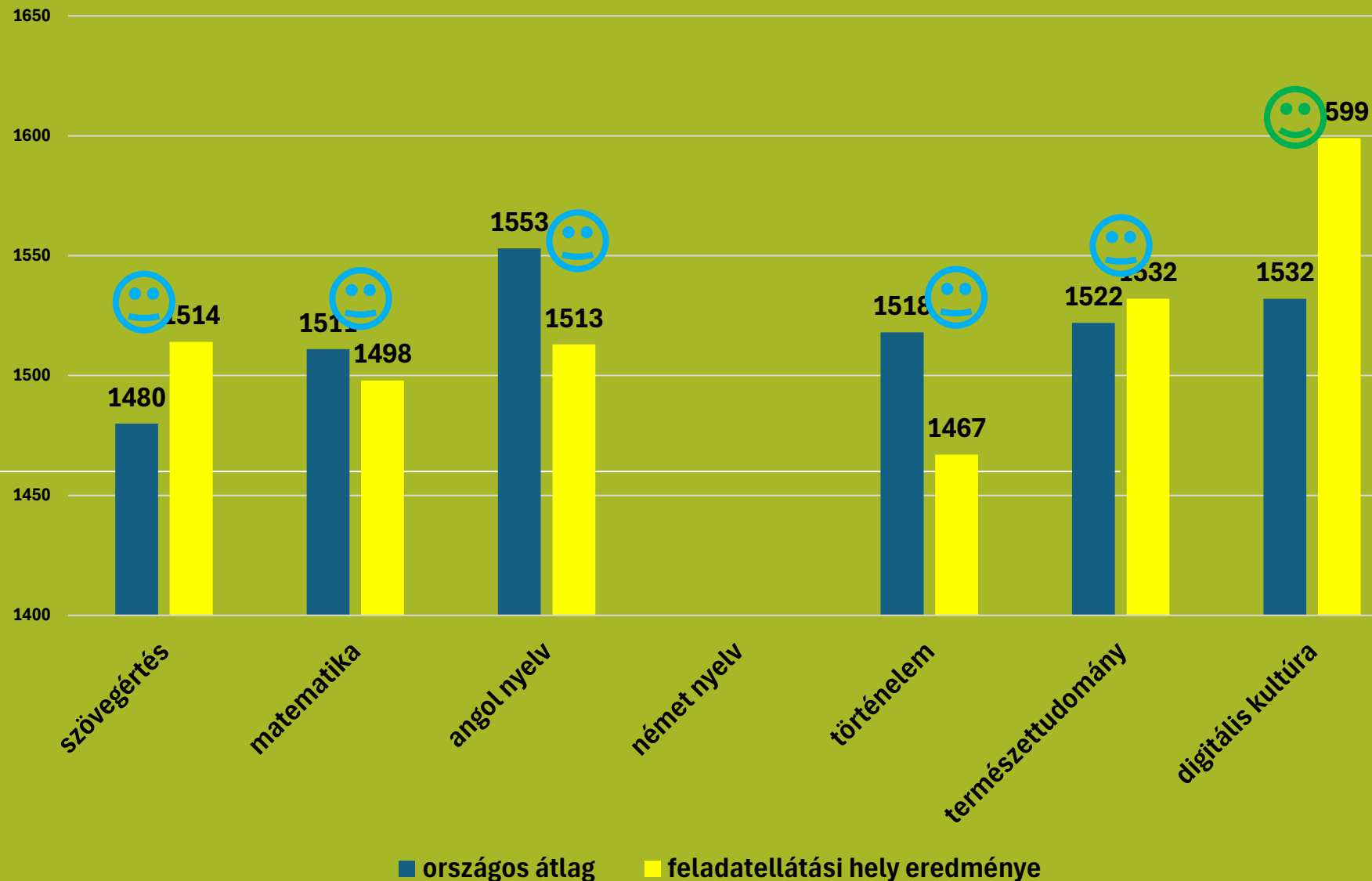
az eredmény **szignifikánsan magasabb** a viszonyítási csoport átlageredményéhez képest



az eredmény **szignifikánsan alacsonyabb** a viszonyítási csoport átlageredményéhez képest



az eredmény **nem különbözik szignifikánsan** a viszonyítási csoport átlageredményéhez képest



az eredmény
szignifikánsan magasabb
a viszonyítási csoport
átlageredményéhez képest



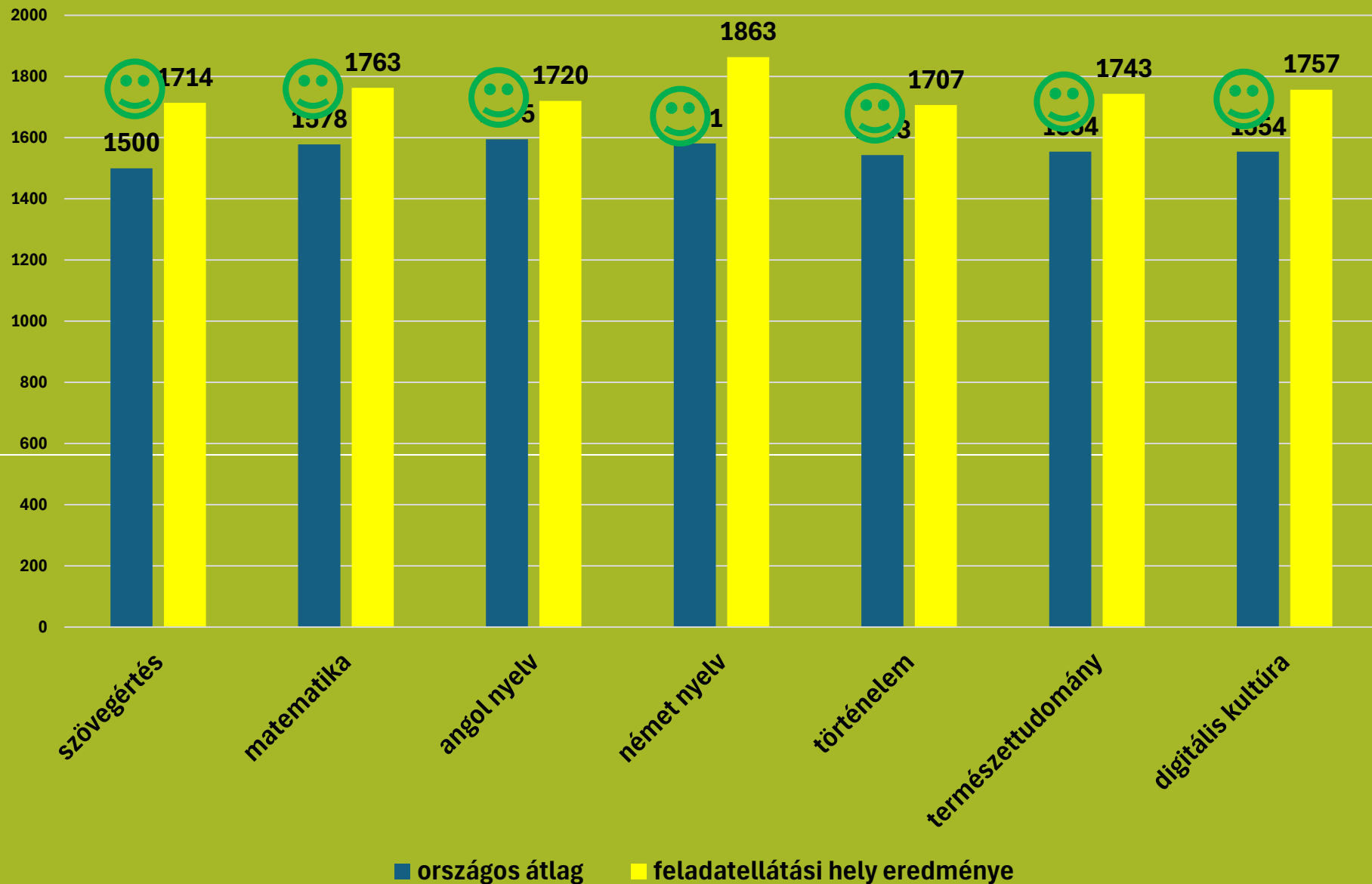
az eredmény
**szignifikánsan
alacsonyabb** a viszonyítási
csoport
átlageredményéhez képest



az eredmény **nem
különbözik szignifikánsan**
a viszonyítási csoport
átlageredményéhez képest



8.a



9.a

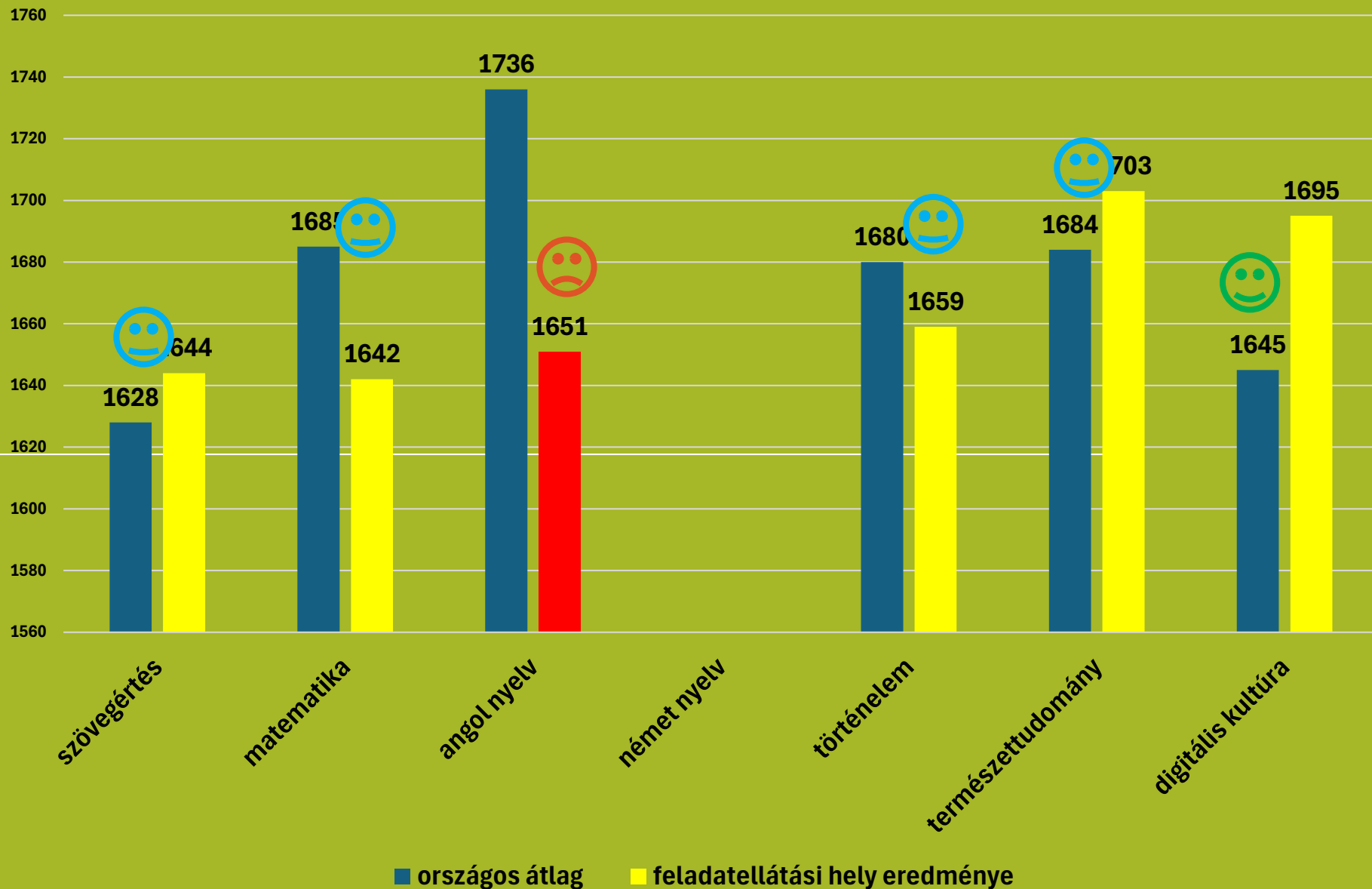
az eredmény **szignifikánsan magasabb** a viszonyítási csoport átlageredményéhez képest



az eredmény **szignifikánsan alacsonyabb** a viszonyítási csoport átlageredményéhez képest



az eredmény **nem különbözik szignifikánsan** a viszonyítási csoport átlageredményéhez képest



10.a

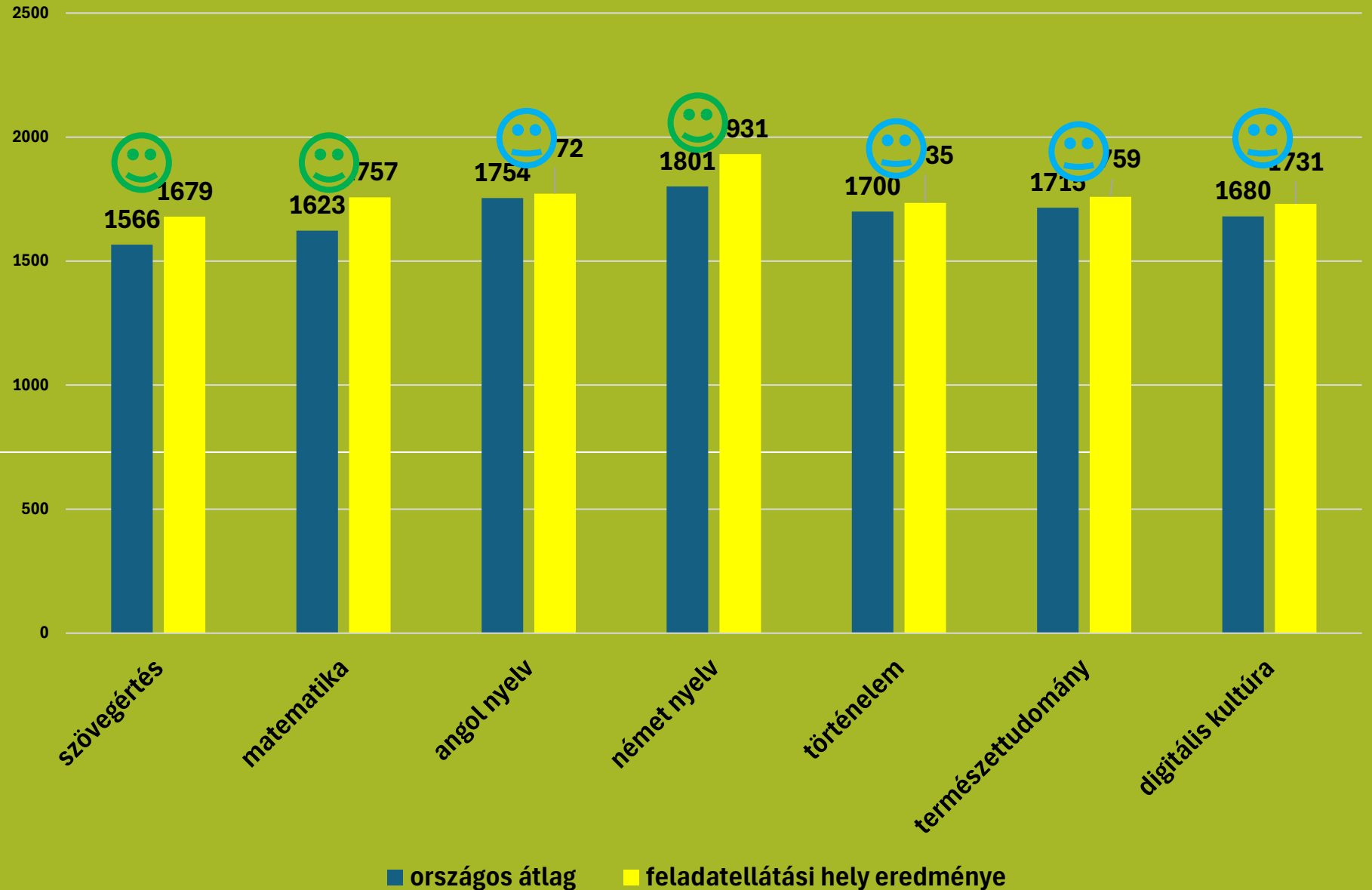
az eredmény
szignifikánsan magasabb
a viszonyítási csoport
átlageredményéhez képest



az eredmény
**szignifikánsan
alacsonyabb** a viszonyítási
csoport
átlageredményéhez képest



az eredmény **nem
különbözik szignifikánsan**
a viszonyítási csoport
átlageredményéhez képest



11.a

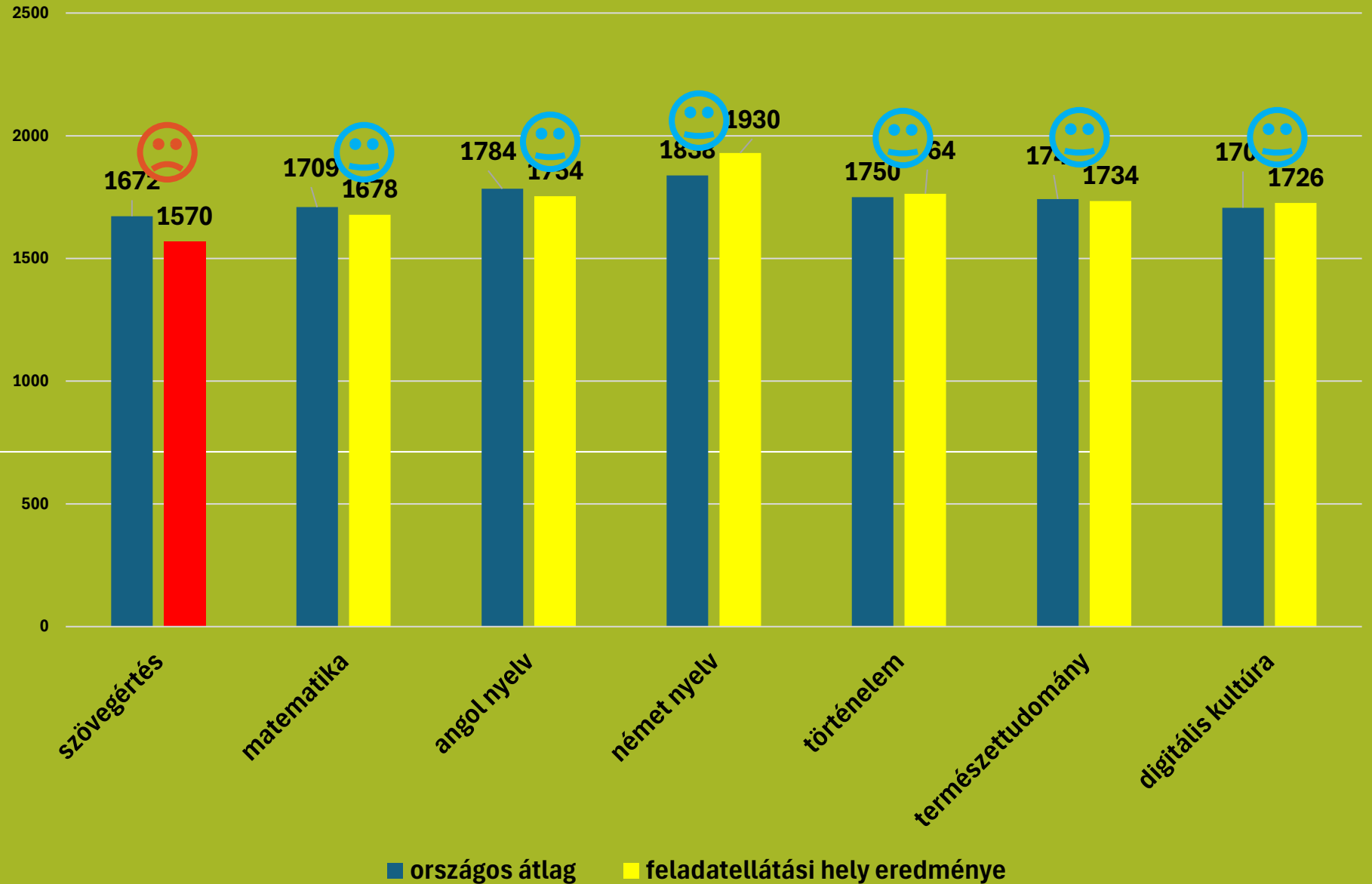
az eredmény
szignifikánsan magasabb
a viszonyítási csoport
átlageredményéhez képest



az eredmény
**szignifikánsan
alacsonyabb** a viszonyítási
csoport
átlageredményéhez képest



az eredmény **nem
különbözik szignifikánsan**
a viszonyítási csoport
átlageredményéhez képest



Az elemzésbe bevont csoportok képeségsszinteloszlása

| | | | | | | | | | |
|---------------------|---|----------|----------|----------|------------------|----------|----------|----------|----------|
| 10. évfolyam | Szövegértés | | | | 51 tanuló | | | | |
| | 2023/2024-es tanév előzetes eredmény | | | | | | | | |
| | Nincs eredmény | 0. szint | 1. szint | 2. szint | 3. szint | 4. szint | 5. szint | 6. szint | 7. szint |
| Tanulók száma | 0 | 0 | 0 | 0 | 13 | 10 | 17 | 7 | 4 |
| Tanulók aránya | 0% | 0% | 0% | 0% | 25.49 % | 19.61 % | 33.33 % | 13.73 % | 7.84 % |
| | 2023/2024-es tanév végleges eredmény | | | | | | | | |
| | Nincs eredmény | 0. szint | 1. szint | 2. szint | 3. szint | 4. szint | 5. szint | 6. szint | 7. szint |
| | 0 | 0 | 0 | 2 | 7 | 12 | 20 | 5 | 5 |
| | 0% | 0% | 0% | 3.92 % | 13.73 % | 23.53 % | 39.22 % | 9.8 % | 9.8 % |

Matematika 2023/2024-es tanév előzetes eredmény 51 tanuló

| | | | | | | | | |
|----------------|----------|----------|----------|----------|----------|----------|----------|----------|
| Nincs eredmény | 0. szint | 1. szint | 2. szint | 3. szint | 4. szint | 5. szint | 6. szint | 7. szint |
| 0 | 0 | 0 | 2 | 7 | 19 | 16 | 7 | 0 |
| 0% | 0% | 0% | 3.92 % | 13.73 % | 37.25 % | 31.37 % | 13.73 % | 0% |

Matematika 2023/2024-es tanév végleges eredmény

| | | | | | | | | |
|----------------|----------|----------|----------|----------|----------|----------|----------|----------|
| Nincs eredmény | 0. szint | 1. szint | 2. szint | 3. szint | 4. szint | 5. szint | 6. szint | 7. szint |
| 0 | 0 | 0 | 1 | 10 | 15 | 16 | 9 | 0 |
| 0% | 0% | 0% | 1.96 % | 19.61 % | 29.41 % | 31.37 % | 17.65 % | 0% |

<https://okm.kir.hu/fit2/Jelentes/TanuloKereso>